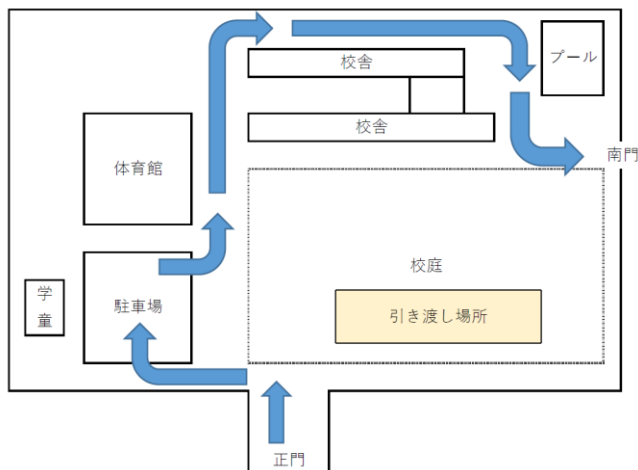


◆ 引き渡し方法について

(1) 大きな災害（地震等）が発生し、特に危険と学校が判断した場合

- ・ 徒歩の方は、南門または正門よりお入りください。
- ・ 自家用車で来校の方は、正門より入り、駐車場に車をお停めください。
- ・ 児童は、学級ごとに校庭に整列しています。各学級担任にお声掛けください。
- ・ 引き取り後、自家用車で来校の方は、**図①**のとおり南門より出てください。

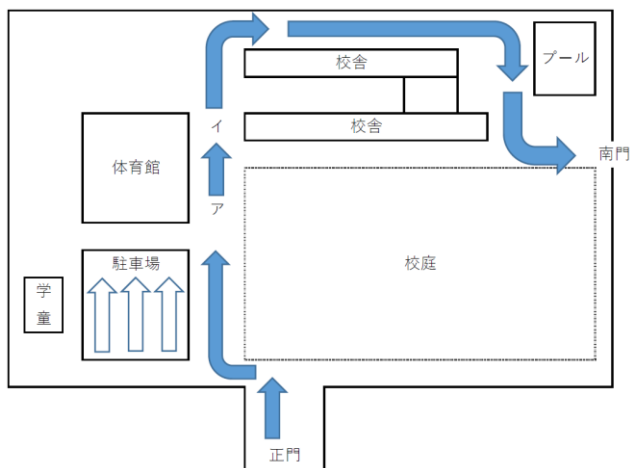
【図①】



(2) 気象情報（雷警報等）が発令され、特に危険と学校が判断した場合

- ・ 徒歩の方は南門または正門より、自家用車で来校の方は正門よりお入りください。（車両が多いときは、駐車場で来校順に待機していただきます。）
- ・ 児童は、学級ごとに体育館に集合しています。徒歩の方は体育館入口で、車の方は乗車したまま**図②**の**ア**の位置で、職員に児童の名前を伝えてください。
- ・ 徒歩の方は体育館入口で、車の方は乗車したまま**図②**の**イ**の位置で、児童を引き取ってください。
- ・ 引き取り後、自家用車で来校の方は、**図②**のとおり南門より出てください。

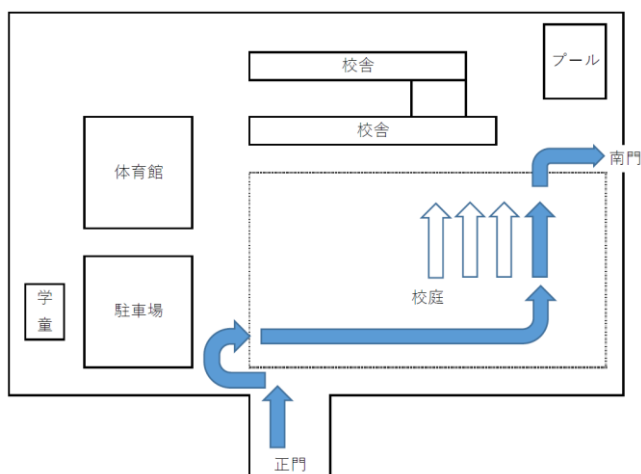
【図②】



(3) 熱中症警戒アラートが発令され、特に危険と学校が判断した場合

- ・ 徒歩の方は、南門または正門よりお入りください。
- ・ 自家用車で来校の方は、正門より入り、**図③**のように校庭に駐車してください。
- ・ 児童は、各教室で待機しています。教室へ向かい、児童を引き取ってください。（兄弟姉妹がいる場合は、それぞれの教室へ行ってください。）
- ・ 引き取り後、自家用車で来校の方は、**図③**のとおり南門より出てください。

【図③】

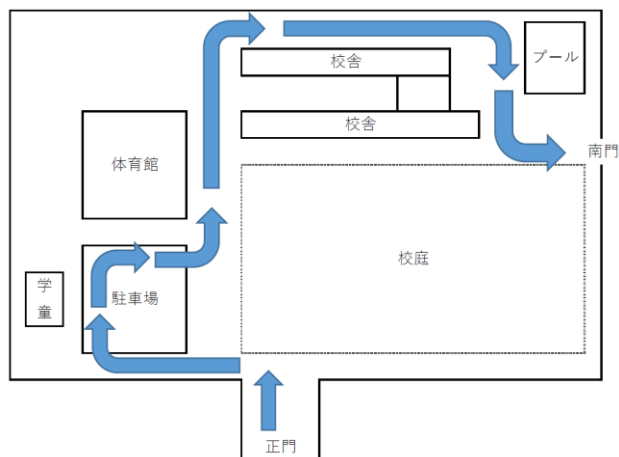


(4) すでに児童クラブで生活している児童の場合

(災害・気象警報・熱中症警戒アラート共通)

- ・ 自家用車で来校の方は、正門より入り、
図④のように駐車場の児童クラブ施設寄りに駐車してください。
- ・ 児童を引き取り後、自家用車で来校の方は、
図④のとおり退出してください。

【図④】



<注意>

自家用車で来校の際、路上駐車や私有地（正門前の駐車場など）への無断駐車は絶対にしないでください。

◆ 児童引き渡しカードについて

- (1) カードを2枚作成していただきます。1枚は学校に提出し、1枚（保護者控え）はご家庭で保管してください。
 - (2) 児童の引き取り者を第1～4まで記入してください。（第4まですべて記入する必要はございません。ご家族による引き取りができない場合、引き取りをお願いできるご近所の方や友人の方を入れておくと、引き渡しがスムーズに行えます。）
 - (3) 引き取り者が、ご家族でない場合は、児童が顔を知っている方をお願いしてください。その際、事前に了承を得てからご記入ください。
 - (4) カードは、児童の在学中修正しながら使用しますので、大切に保管してください。
- ※ 「児童引き渡しカード」に記載されていない方が来校する場合は、事前に学校にご連絡ください。

※記入例

児童引き渡しカード

古河市立西牛谷小学校

3 年 3 組		児童氏名 西谷 秀次			
住所 古河市西牛谷650					
緊急の際、下記の者が迎えに来ます。					
	名 前	関係		名 前	関係
1	西谷 由香子	母	2	西谷 隆俊	祖父
3	片田 詩	叔母	4	安士 魁琉	近所

【兄弟・姉妹・従兄弟・従姉妹関係】

5 年 2 組 西谷 秀美	2 年 2 組 片田 杏
年 組	年 組
年 組	年 組